

RENDICONTO SEMPLIFICATO PER IL CITTADINO

ANNUALITÀ 2022

Cos'è il rendiconto semplificato?

Il bilancio del Comune di Ladispoli descrive le risorse finanziarie che l'Ente ha a disposizione, ne indica la provenienza e rappresenta come l'Amministrazione ha deciso di impiegarle.

Con il decreto legge 118 del 2011 il Bilancio degli Enti Pubblici è diventato "Armonizzato".

La struttura contabile è quindi diventata uniforme ed uguale per tutti gli Enti della Pubblica Amministrazione, permettendo così un controllo più efficace sull'andamento complessivo della finanza pubblica.

Questo breve documento nasce con l'intento di rappresentare in modo trasparente, semplice e intuitivo il contenuto del Rendiconto di gestione 2022, documento complesso, articolato e tecnico che presuppone delle conoscenze specialistiche.

Glossario

Accertamento di un'entrata: l'accertamento costituisce la prima fase di gestione dell'entrata mediante la quale, sulla base di idonea documentazione, viene verificata la ragione del credito e la sussistenza di un idoneo titolo giuridico, individuato il debitore, quantificata la somma da incassare, nonché fissata la relativa scadenza.

Impegno di una spesa: l'impegno costituisce la prima fase del procedimento di spesa (Fasi: Impegno, Liquidazione e Pagamento), con la quale, a seguito di obbligazione giuridicamente perfezionata è determinata la somma da pagare, determinato il soggetto creditore, indicata la ragione e la relativa scadenza e viene costituito il vincolo sulle previsioni di bilancio, nell'ambito della disponibilità finanziaria accertata.

Gestione di competenza: la gestione di competenza comprende le entrate da accertare, ossia entrate che l'Ente ha il diritto di percepire (Competenze attive) e le spese da impegnare, ossia le spese che ha l'obbligo di erogare (Competenze passive).

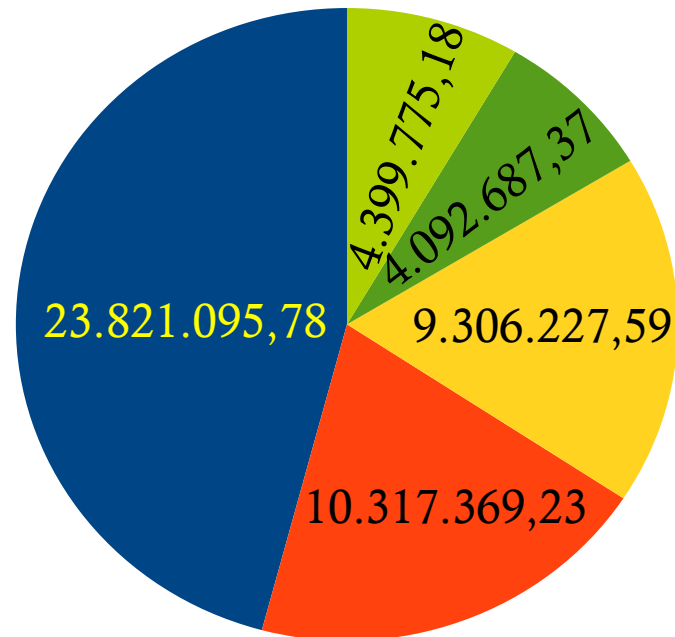
Gestione dei residui: la gestione dei residui comprende entrate accertate ma non incassate che costituiscono un credito per l'Ente, derivanti da crediti riferiti ad anni precedenti (Residui Attivi) e spese impegnate ma non ancora pagate, derivanti da debiti relativi a esercizi precedenti (Residui Passivi).

Gestione di cassa: la gestione di cassa comprende le entrate e le spese effettive che si prevedono nell'anno, indipendentemente dal fatto che siano state accertate e impegnate in altri esercizi. Non tutte le competenze di un anno infatti, vengono incassate o pagate nell'anno. E allo stesso modo l'Ente può riscuotere entrate accertate in anni precedenti o pagare spese impegnate in anni precedenti.

Bilancio di previsione: il bilancio di previsione è un documento con cui l'Ente programma attività e servizi che verranno serviti nel triennio successivo, con indicazione delle fonti di finanziamento a cui attingerà per la copertura delle spese. In esso sono contenute le entrate e le spese previste ed autorizzate sulla base delle priorità individuate dall'amministrazione con il documento di economia e finanza regionale (DEFR).

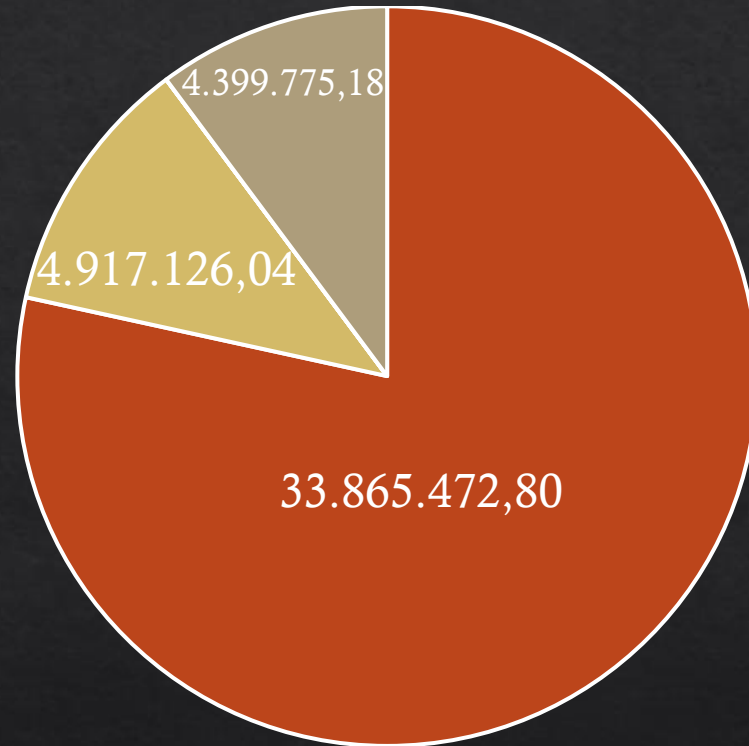
Rendiconto: il rendiconto della gestione, a differenza del bilancio di previsione, mostra spese ed entrate effettivamente sostenute e incassate, gestione dei residui e quindi i risultati della gestione svolta nel corso dell'anno finanziario. Il rendiconto generale è composto dal conto del bilancio relativo alla gestione finanziaria (Gestione di competenza di cassa e dei residui), dai relativi riepiloghi, dai prospetti riguardanti il quadro generale riassuntivo e la verifica degli equilibri, dal conto economico e dallo stato patrimoniale (Variazioni intervenute nel patrimonio dello Stato per effetto della gestione del bilancio o anche per altre cause).

Bilancio 2022: entrate accertate nell'anno e classificate per titolo



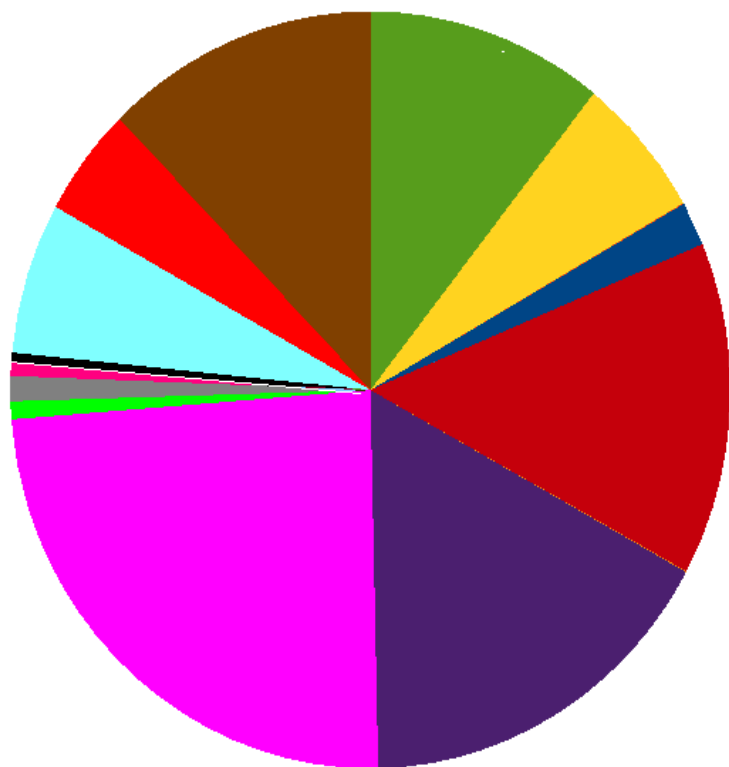
- Titolo 1 Entrate Correnti di Natura Tributaria
- Titolo 2 Trasferimenti Correnti
- Titolo 3 Entrate Extratributarie
- Titolo 4 Entrate in Conto Capitale
- Titolo 5 Entrate da Riduzione di Attività Finanziarie 0,00
- Titolo 6 Accensione di Prestiti 0,00
- Titolo 7 Anticipazioni da Istituto Tesoriere/Cassiere 0,00
- Titolo 9 Entrate per Conto di Terzi e Partite di Giro

Bilancio 2022: Spese impegnate nell'anno e classificate per titolo



■ Titolo 1 Spese Correnti
0,00 ■ Titolo 2 Spese in Conto Capitale
■ Titolo 3 Spese per Incremento di Attività Finanziarie
■ Titolo 4 Rimborso di Prestiti 0,00
0,00 ■ Titolo 5 Chiusura Anticipazioni da Istituto Tesoriere/Cassiere ■ Titolo 7 Spese per Conto Terzi e Partite di Giro

Missioni



- Missione 1 Servizi Istituzionali Generali e di Gestione
- Missione 3 Ordine Pubblico e Sicurezza
- Missione 4 Istruzione e Diritto allo Studio
- Missione 5 Tutela Valorizzazione dei Beni e Attività Culturali
- Missione 6 Politiche Giovanili Sport e Tempo Libero
- Missione 7 Turismo
- Missione 8 Assetto del Territorio e Edilizia Abitativa
- Missione 9 Sviluppo Sostenibile e Tutela del Territorio e dell'Ambiente
- Missione 10 Trasporti e Diritto alla Mobilità
- Missione 11 Soccorso Civile 0,00
- Missione 12 Diritti Sociali, Politiche Sociali e Famiglia
- Missione 13 Tutela della Salute 0,00
- Missione 14 Sviluppo Economico e Competitività
- Missione 17 Energie e Diversificazione delle Fonti Energetiche 0,00
- Missione 50 Debito Pubblico
- Missione 99 Servizio per Conto Terzi

TOTALE MISSIONI

Totale Missione 1: 6.314.306,12

Totale Missione 3: 2.524.121,73

Totale Missione 4: 3.818.885,62

Totale Missione 5: 482.664,91

Totale Missione 6: 196.351,75

Totale Missione 7: 443.524,04

Totale Missione 8: 314.877,02

Totale Missione 9: 9.957.103,89

Totale Missione 10: 6.885.022,97

Totale Missione 11: 12.500,00

Totale Missione 12: 5.886.937,68

Totale Missione 13: 1.055,44

Totale Missione 14: 920.967,23

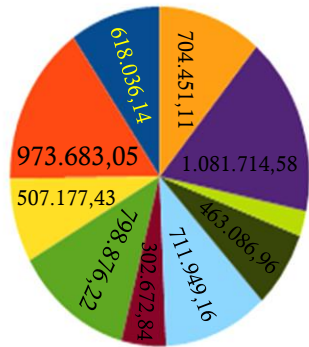
Totale Missione 15: 1.100,00

Totale Missione 17: 46.045,43

Totale Missione 50: 2.589.633,29

Totale Missione 99: 4.399.775,18

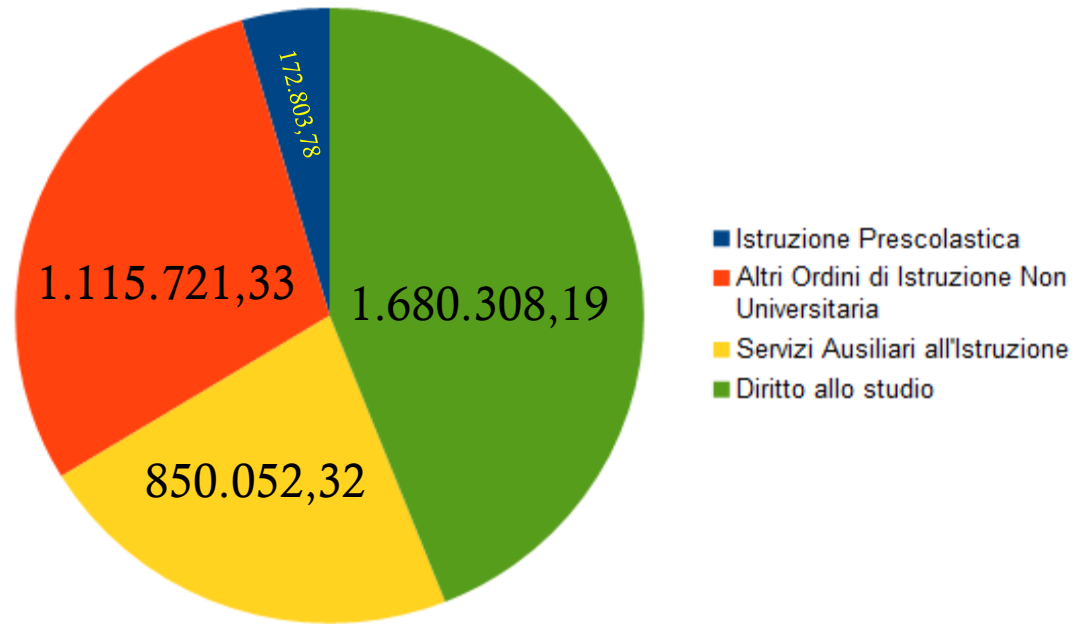
Area Servizi Istituzionali, Generali e di Gestione



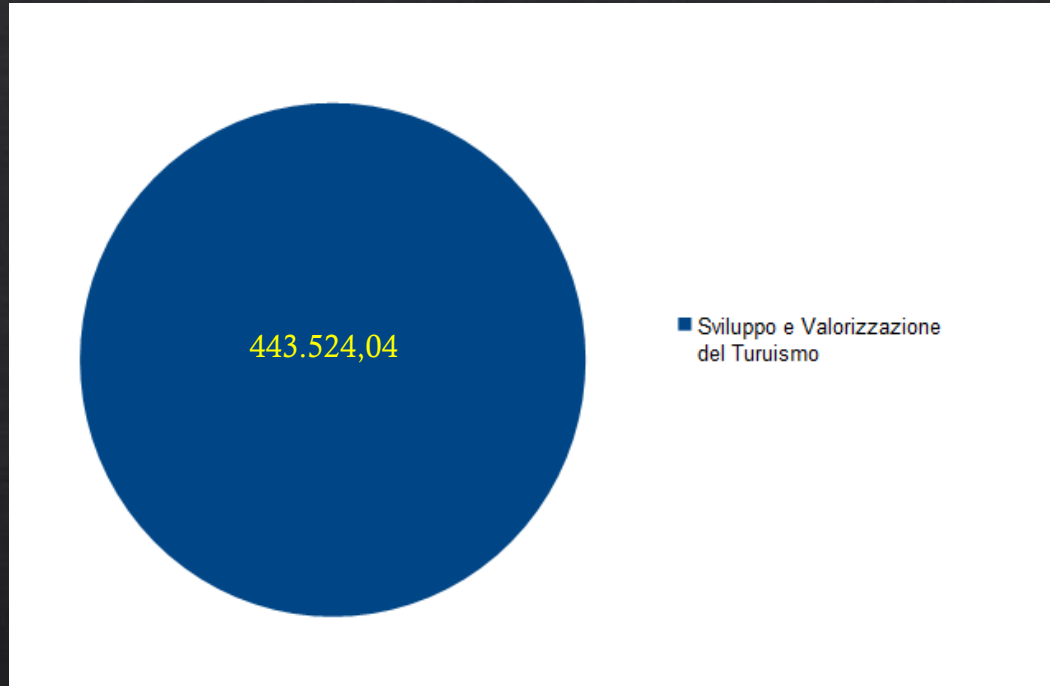
- Organi Istituzionali
- Segreteria Generale
- Gestione Economica, Finanziaria, Programmazione e Proweditorato
- Gestione delle Entrate Tributarie e Servizi Fiscali
- Gestione dei Beni Demaniali e Patrimoniali
- Ufficio Tecnico
- Elezioni e Consultazioni Popolari - Anagrafe e Stato Civile
- Statistica e Sistemi Informativi 152.658,63
- Risorse Umane
- Altri Servizi Generali



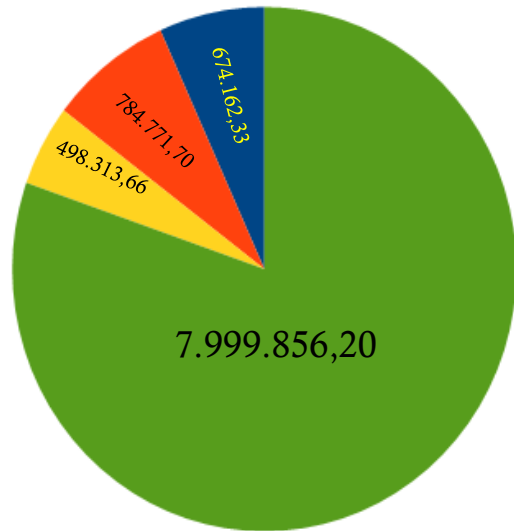
Area Istruzione, Lavoro e Politiche Giovanili



Area Turismo e Valorizzazione della Cultura



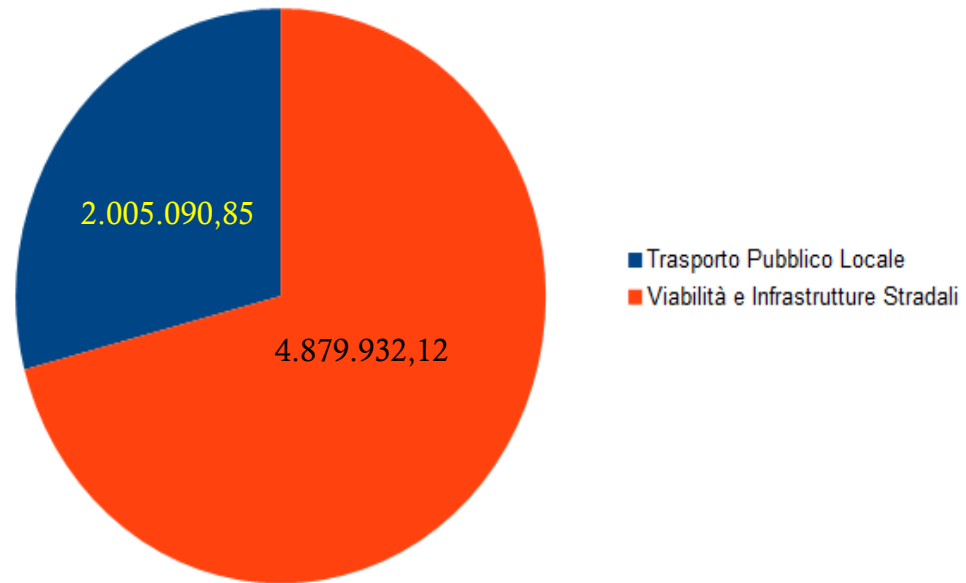
Area Tutela Ambiente, Assetto del Territorio e Fonti Energia



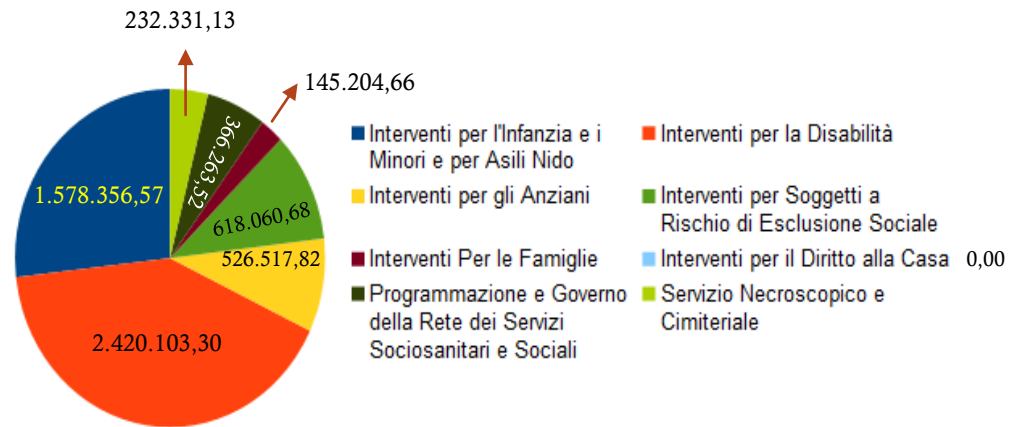
- Difesa del Suolo
- Servizio Idrico Integrato
- Tutela, Valorizzazione e Recupero Ambientale
- Rifiuti



Area Trasporti e Mobilità

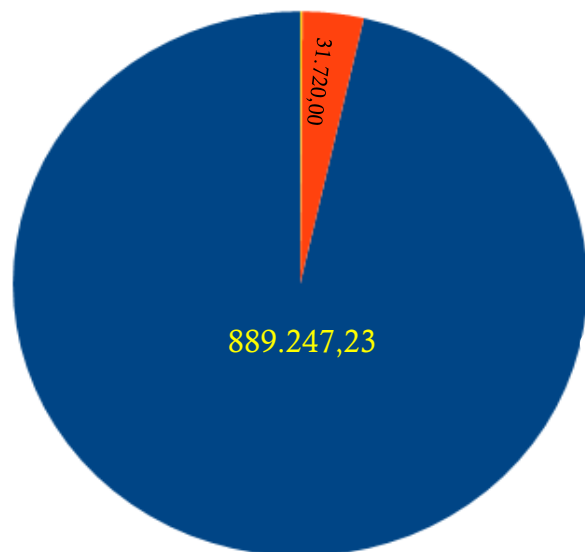


Area Politiche Sociali



Sviluppo Economico

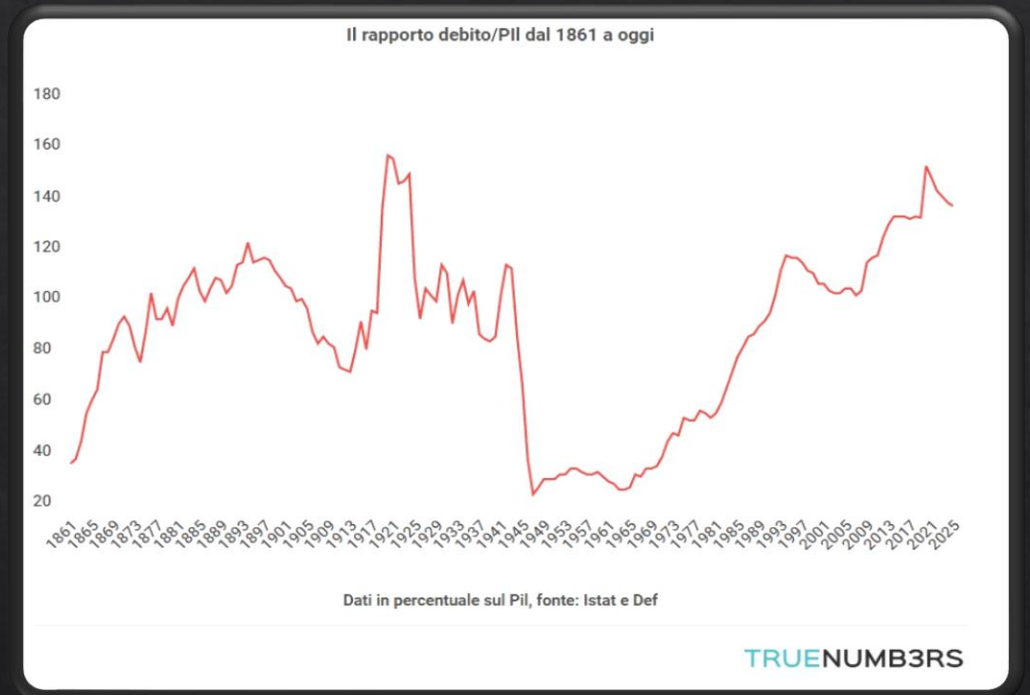
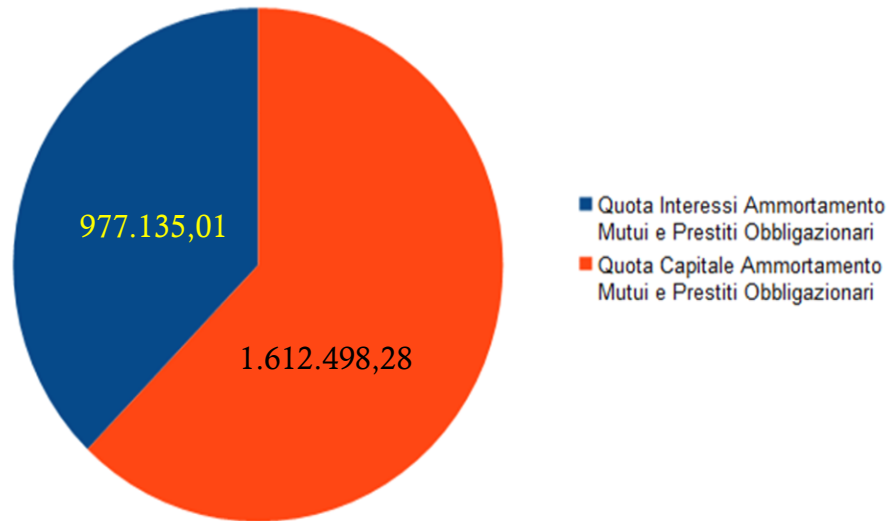
Politiche per il Lavoro e la Formazione Professionale



- Commercio – Reti Distributive – Tutela dei Consumatori
- Reti e Altri Servizi di Pubblica Utilità
- Sostegno all'Occupazione



Area Indebitamento



Il Risultato di Amministrazione

Il Risultato di Amministrazione(Avanzo/Disavanzo) è dato dalla somma algebrica del Fondo di Cassa(Pagamenti e Riscossioni), dei Residui Attivi e dei Residui Passivi determinati alla fine dell'Esercizio considerato, al netto delle somme incassate e che daranno copertura a spese future(Fondo pluriennale vincolato).

Il rendiconto della gestione 2022 registra un risultato di gestione pari a €24.495.802,97 di cui:

- 1) Totale parte accantonata: €14.450.368,11
- 2) Totale parte vincolata: €6.544.408,91
- 3) Totale parte destinata agli investimenti: €462.138,66
- 4) Totale parte disponibile: €3.038.887,29