





LEGENDA

| | |
|---|-------------------|
|  | anteriori al 1930 |
|  | dal 1930 al 1950 |
|  | " 1950 " 1960 |
|  | dopo il 1960 |

TAV. **2**
 SCALA 1:1000
 EPOCA DI COSTRUZIONE DEGLI EDIFICI

COMUNE DI LADISPOLI
PIANO PARTICOLAREGGIA TO DELLA ZONA ANTICA

progettista : arch. RINALDO SEBASTI
 collaboratori: arch. LUIGI DE FELICI
 arch. ALBA DE FRANCESCO

